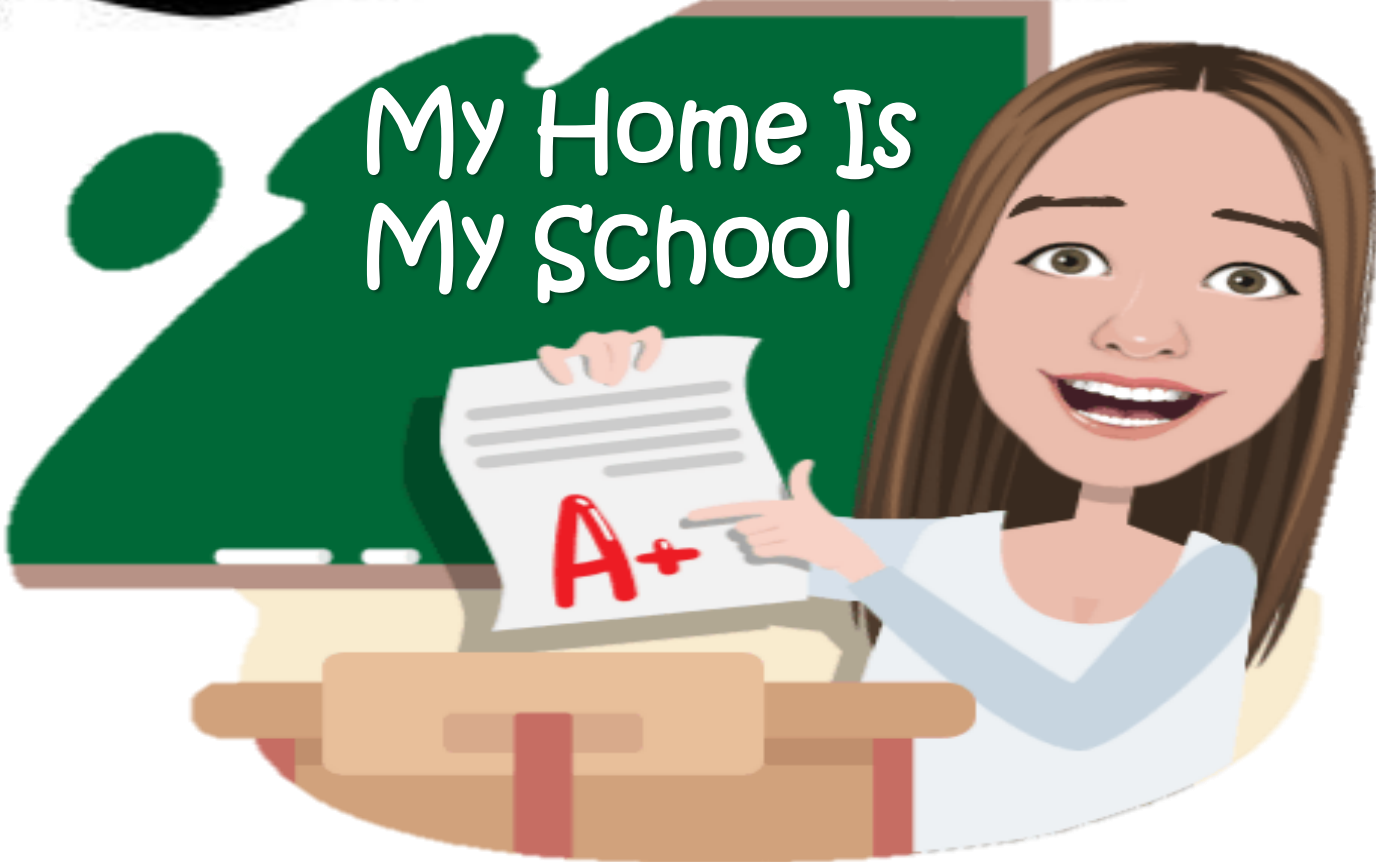





My Home Is  
My School



18-22 Mayıs Etkinlik Bülteni

GÜLSÜM  
DOĞAN



Pazartesi



GÜLSÜM  
DOĞAN



# Bir Geri Dönüşüm Resmi

Merhaba Çocuklar  
Bugün ailemle beraber ormana gittiğimde etrafta çok fazla çöp vardı. Doğamıza çok zararlı olduğu için onları toplamak istedim. Şimdi size neler gördüğümü anlatacağım. Gökyüzünde üzülmuş bir güneş vardı. Bulutlar çok sinirliydi. Elma ağacının altında plastik şişe vardı. Çimlerin üzerinde çöpler vardı. Kahverengi bankın yanında patlamış kırmızı bir top vardı. Sizlerde güneş gibi sakın üzülmeyin mavi pantolonlu sarı yelekli çocuk bunların hepsini topladı



Sizlerden söylediklerimin resmini çizmenizi istiyorum.  
Bana fotoğraflarınız göndermeyi unutmayın resimlerinizi merakla bekliyorum.

GÜLSÜM  
DOĞAN



Evet Őimdi sizlerden geri d6nüşüm kutusunu resmetmenizi istiyorum.

- \*Geri d6nüşüm kutumuz sarı renk dikdörtgendi
- \*Geri d6nüşümümüz kutumuz kollarını açmış ve dans ediyor.
- \*Dans ettiği için çok mutlu bir yüz ifadesi var.
- \*Gözlerinde güneş gözlüğü var.
- \*Şağ kolunda ise saati var
- \*Üzerinde birbirini takip eden 3 tane yeşil ok var.

Őimdi sizlerden tarif ettiğim şekilde bir geri d6nüşüm kutusu çizmenizi heyecanla bekliyorum.



GÜLSÜM  
DOĞAN



## Geri Dönüşüm Kutusu Yapalım

Hepimiz biliyoruz ki doğa ve çevrenin korunması doğadaki tüm canlıların sağlığı için yapılabilecek en önemli şeydir. Geri dönüşümle kazanılabilecek atıkların değerlendirilmesiyle çöp miktarı azalacak, çevre ve doğa kirlenmeyecek, atık maddelerin tekrar kullanımı ile ekonomiye katkı sağlanmış olacaktır. Şimdi sizlerden bu farkındalığı sağlamak için istediğiniz artık materyallerden geri dönüşüm kutusu tasarlamanızı ve çocuklarımızla geri dönüşüm konusunda sohbet etmenizi istiyorum.



GÜLSÜM  
DOĞAN



Salı

GÜLSÜM  
DOĞAN



# 19 Mayıs 1919

Merhaba Çocuklar

Tarih 19 Mayıs 1919 yılını gösterirken Atatürk yurdumuzdaki düşmanları kovmak Milli Mücadeleyi başlatmak üzere Bandırma Vapuruna binerek

Şamsun'a gitmiştir . Şamsun da Şilah arkadaşlarıyla beraber yurdumuzu düşmanlardan kurtarmak için planlar yapmaya başlamıştır.

Ve bu günü de bizlere Gençlik ve Spor bayramı olarak armağan etmiştir.



GÜLSÜM  
DOĞAN



# Bandırma Vapuru Yapalım

Merhaba Çocuklar

Bugün sizlerden Atatürk 'ün Samsun'a gittiği Bandırma Vapurunu yapmanızı istiyorum . Şizlere kullanmanız için bazı malzemeler yazdım .İsterseniz geminizi kağıt katlama tekniği (origami) ile yada bir kartona hayalinizdeki bir gemiyi çizerek , keserek ve boyayarak yapabilirsiniz. Gemimize Türk bayrağını asmayı ve Atatürk'ü Gemiyeye bindirip Samsuna götürmeyi unutmayalım

## Malzemeler

Karton  
Boya Kalemleri  
Yapıştırıcı  
Makas  
Bayrak



GÜLSÜM  
DOĞAN





Çarşamba

GÜLSÜM  
DOĞAN



# HEDEF TAHTAŞI YAPIYORUZ

**Malzemeler:** Karton ,Kalem ,Boya kalemleri

Çocuklar ile masaya oturun. Kartona büyük bir daire çizin. 8 eşit dilime ayırın.

- Her bir dilimin üzerine, 1'den 8'e kadar bir sayı yazın Dairenin ortasına küçük bir daire daha çizin (fotoğraftaki gibi).
- Daha sonra bir çocuğun önüne bu kartonu koyun. Kalemle atış yapacağınızı söyleyin.
- Çocuktan gözlerini kapatmasını isteyin. Kalem eline verin ve ortadaki küçük olan daireyi tutturmasını isteyin. Ortadaki daireyi tutturursa oyunu kazanır.
- Şıra ile tüm çocuklara deneme yapmaları için fırsat verin.



GÜLSİM  
DOĞAN



# Çıkarma İşlemi

Merhaba Çocuklar  
Şizlerden matematik çalışması olarak çıkarma işlemi yapmanızı istiyorum  
bana fotoğraflarınızı göndermeyi unutmayın.



eksilen



çıkan



kalan(fark)

GÜLSÜM  
DOĞAN




## Makarna Yapalım



Merhaba Çocuklar  
Bugün annelerinizle beraber çok güzel bir makarna yapma zamanı. Önce bir tencereye su koyarak kaynamasını bekliyorsunuz. Suyumuz kaynadıktan sonra makarnamızı koyup üzerine bir tatlı kaşığı tuz ekliyoruz. Makarnamız 10 dk piştikten sonra sosumuzu hazırlıyoruz ve güzelce yemeğe başlıyoruz. Aman dikkat ben makarna yerken üzerime çok bulaştırdım. Sizler daha dikkatli olun.

Afiyet olsun😊

GÜLSİM  
DOĞAN



Perşembe



GÜLSÜM  
DOĞAN



## MIKADO


Çocuklar ile masalara oturun. Çatal ve kaşıkları üst üste masanın ortasına koyun. Masada küçük bir tepe oluşturun.

Bir çocuktan başlayın ve bir tane kaşık ya da çatal almaya çalışmasını söyleyin. Bunu yaparken çatal ve kaşıkları kaydırmamasını, ses çıkartmamasını isteyin.

Başarabilirse bir tane daha alma hakkı kazanır. Kaydırır veya ses çıkartırsa durur, sırasını yanındaki arkadaşına bırakır. O da aynısını yapmaya çalışır.

Tüm çatal kaşıklar bittiğinde, herkes önündekileri sayar. Kimin önünde daha fazla parça varsa o kazanır.

Eğer isterseniz bu etkinliği çöp şişleri boyayıp da yapabilirsiniz.



GÜLSÜM  
DOĞAN



# MANDALA YAPALIM

Mandala nasıl yapılır?

Mandala basitçe, merkezdeki bir noktanın çevresine çizilen halkalar ve diğer şekillerden oluşan, çoğunlukla dairesel bir bütünlüğü olan bir şekildir. Mandala çizmeye her zaman ortadan başlanır, ortadaki küçük dairelerin etrafına çeşitli şekiller ve desenler eklenerek mandala büyütülür.

Sizlerden bugün bir mandala tasarlamanızı istiyorum. Resim olarak çizebilirsiniz. İstersiniz evdeki malzemeleri kullanarak bir mandala oluşturabilirsiniz



GÜLSÜM  
DOĞAN



Cuma

GÜLSÜM  
DOĞAN





## Dikkat Oyunu

Merhaba Çocuklar

Bu oyunu oynamamız için gerekli malzemeler renkli tokalar ama elinizde renki tokalarınız yoksa eğer üzülmene gerek yok resimdeki ellerin üzerindeki renklere bakarak kağıtları ince ince kesebilirsiniz veya boyayabilirsiniz. Oyunumuz çok basit görseldeki ellere dikkatli bir şekilde bakmanızı , lastikleri karlardaki gibi ellerine doğru ve dikkatli bir şekilde yerleştirmenizi istiyorum



GÜLSÜM  
DOĞAN



GÜLSÜM  
DOĞAN



# Mısır Patlatalım

Merhaba Çocuklar  
Bugün sizlerle mısır patlatıyoruz. Ve en sevdiğimiz belgesel, eğitici çocuk filmlerinden bir tanesini ailemizle izliyoruz.

Öncelikle ihtiyacınız olan malzemeler  
derin ve ince tabanlı bir tencere,  
4 yemek kaşığı sıvı yağ, 1 Çay kaşığı tuz,  
1 Çay bardağı da mısır  
Tencereyi iyice ısıttıktan sonra yağı ve  
tuzu ekliyoruz. Mısırın patlamasını  
bekliyoruz .  
Afiyet olsun



GÜLSİM  
DOĞAN




<https://wordwall.net/play/1978/347/281> RENKLER OYUNU



<https://www.liveworksheets.com/yt551725um> ATATÜRK  
SAMSUNA GİDİYOR



GÜLSÜM  
DOĞAN



TEŞEKKÜRLER!

@My Home is My School

Mirror

GÜLSÜM  
DOĞAN