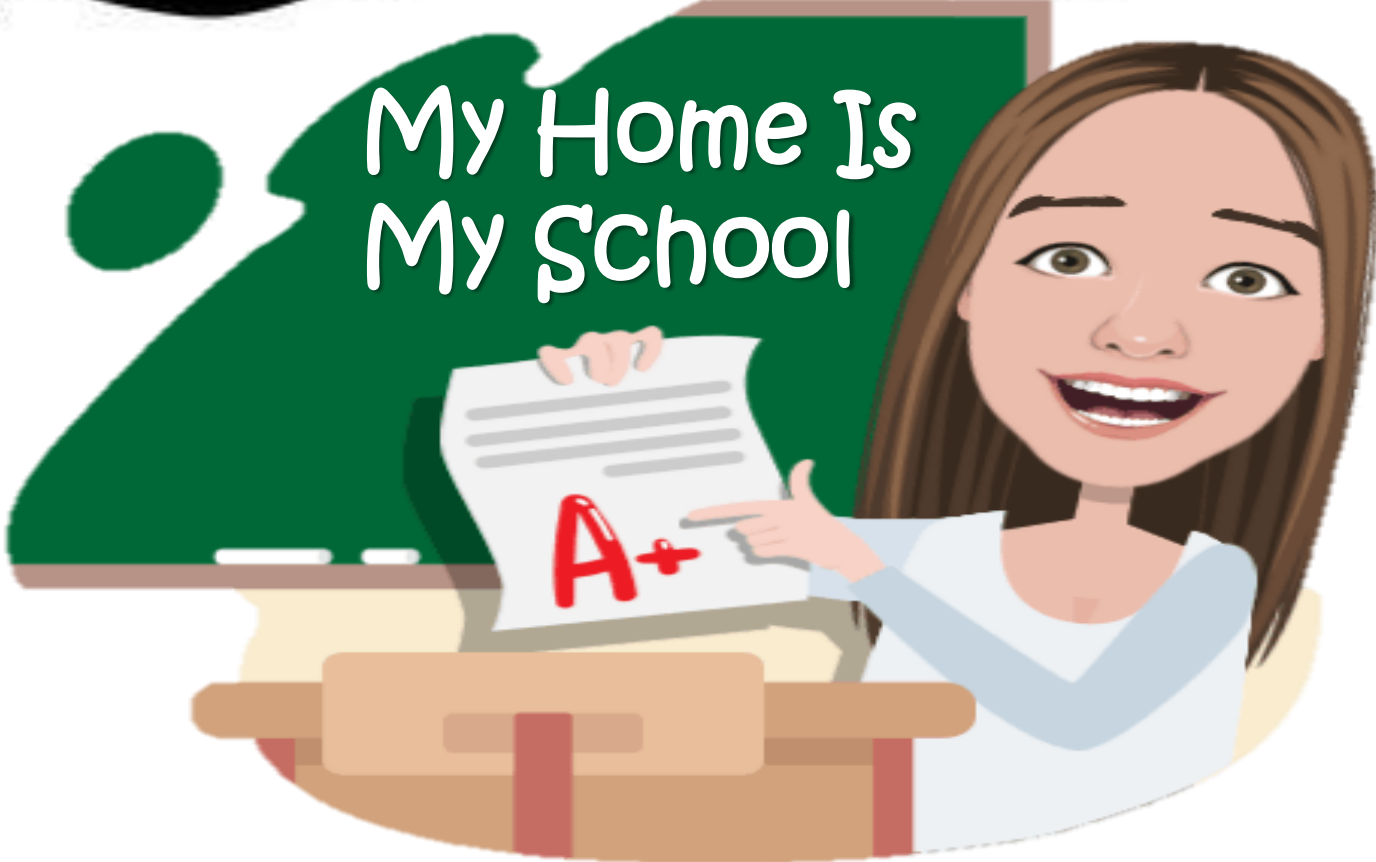





My Home Is
My School



18-22 Mayıs Etkinlik Bülteni

GÜLSÜM
DOĞAN



Pazartesi



GÜLSÜM
DOĞAN



Engelliler Haftası 10-16 Mayıs

Merhaba Çocuklar

Bizim dünyamızda insanları birbirinden ayıran yetenekleri ve özellikleri vardır. Örneğin kiminin el yazısı iyidir kiminin daha kötü kimi bisiklete iyi biner, kimi çok iyi ip atlar . Herkesin görünüşü de birbirinden farklıdır. Kimi kısadır, kimi uzun ... Bu yetenekler ve özellikler bizi diğer insanlardan ayırır ve “benzersiz” yapar. Hepimizin farklı yetenek ve özellikleri var ve bu bizi diğerlerinden ayırdığı için benzersiz yapıyor. Bu benzersizliğin içerisinde bu toplumda bir arada yaşamak en güzeli



GÜLSÜM
DOĞAN



Bir Dakika Yerime Geçer Misin?

Merhaba Çocuklar
Bugün sizlerle bizden farklı olanların yerine geçip empati yapacağız. Şimdi sizden Resim kâğıtları duvara ya da yere uygun pozisyonda yerleştirmenizi ve elleriniz olmadan ayak parmaklarınızla ,dişleriniz yardımıyla yada gözlerinizi bağlayarak bir resim yapmanızı istiyorum.

Etkinlik bitiminde çocuklarla hissettikleri, nerelerde zorlandıkları hakkında sohbet edilir.



GÜLSİM
DOĞAN



Parmak Oyunu

ENGELLİLER

Bizler engelliyiz (Eller ile herkes gösterilir)
Kimimiz duymaz (Kulaklar kapatılır)
Kimimiz görmez (Gözler kapatılır)
Kimimiz yürüyemez (Ayağa kalkmaya çalışılır)
Kimimiz deęnek ile yürür (Deęnekle yürüme yapılı)
Ama bizler mutluyuz (Gülünür)
Hepimiz biriz (Herkes gösterilir)



GÜLSÜM
DOĞAN



KÖREBE

Oyunun ilk kuralı geniş bir alan bulmak. Biriniz ebe olacaksınız. Ebeyi seçmek için kura çekebilirsiniz.

Ebenin gözleri dışarıyı göremeyeceği bir şekilde bağlanmalı.

Ebe olarak belirlediğiniz arkadaşınızın etrafında çember şeklinde dizildikten sonra çeşitli sesler çıkararak ve el çırparak sesinize doğru gelmesini sağlayabilirsiniz. Bunu yaparken ebenin etrafında dönmelisiniz. Ebe olan arkadaşınız kollarını uzatarak elleriyle diğer oyunculara yakalamaya çalışır.

Yakaladığı kişiye dokunarak kim olduğunu tahmin etmeye çalışır. Yakaladığı kişinin kim olduğunu bilirse yeni ebe, dokunduğu kişi olur. Eğer kim olduğunu bilemezse aynı kişi ebe olarak kalmaya devam eder.



GÜLSÜM
DOĞAN



Salı

GÜLSÜM
DOĞAN



Farklı ama Aynı

Çoban ve sürüsü güzel bir ilk bahar akşamında otlaktan geri dönerken dinlenmek amacıyla bir yamaçta dururlar. Tam da bu esnada dünyamıza kara kulaklı bir oğlak teşrif eder. Ama oğlak sürüdeki diğer yavruardan biraz farklı doğmuştur, ön ayakları tutmamaktadır. Bu sebeple de yoluna çobanın kucagında devam eder. İlerleyen zamanlarda da yolculuklarını çobanın heybesinde yapar... Ta ki çoban ona bir bisiklet yapana kadar.

Evet, "duyarlı" çobanımız bacakları tutmayan oğlağa fındık ağaçlarının dallarından bir bisiklet yapar ve oğlak ön ayaklarının yerine geçen bu bisiklet sayesinde arkadaşlarının arasına karışır. Yürür, oynar, otlar...Önce genç bir keçi, ardından yetişkin ve sonunda da bir anne keçi olur. Yani farklılığına rağmen diğer keçilerle aynı şeyleri yapar, aynı şekilde yaşar.



Farklı Ama Aynı hikayesini okuduktan sonra resmini çizer misin

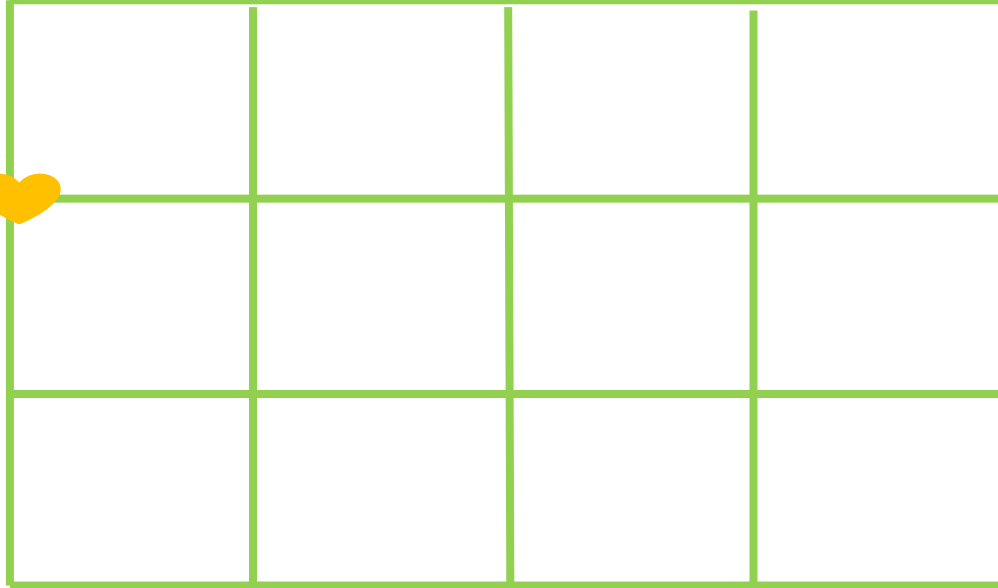
GÜLSÜM
DOĞAN



Farklı Ama Aynı Kodlama

Keçiyi yön oklarını kullanarak çobana götürür müsün?

→ → → ↓ ↓ →



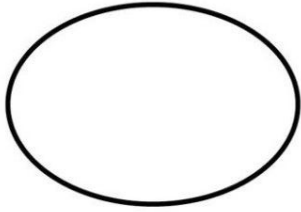
GÜLSÜM
DOĞAN






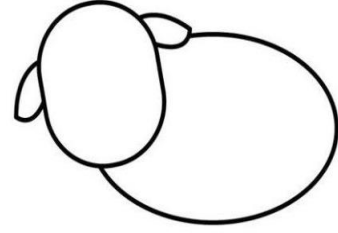
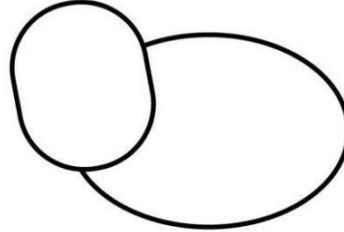
Keçi Çizelim

Ađımları takip ederek bana keçi çizer misin

1



2



GÜLSÜM
DOĞAN



Çarşamba

GÜLSÜM
DOĞAN



HORTUM OLUŐTURALIM

Düőünce soruları

- 1- Evlerde su hortumu olur mu?
- 2- Hava hortumu nedir?
- 3- Hava hortumu nasıl oluşur?
- 4-Hava hortumu ne gibi zararlar verebilir?

Gerekli Malzemeler

- 2 adet pet şiőe
- su
- Kum
- Kürdan
- Bant



GÜLSİM
DOĞAN



Deneyin/Etkinliğin Yapılışı:

- Şişelerden birini suyla doldurun.
- Kürdanlardan birkaç tanesini kırıp içine atın.
- Bir miktar kum koyarak spatülle karıştırın.
- İkinci şişenin ağzını birinci şişenin ağzına dik ve ters olarak koyun.
- Bant kullanarak şişelerin ağızlarını birbirine yapıştırın. Şu sızdırmayacak şekilde yapıştırmaya çalışın.
- Bünzen kıskaçlarını iki şişenin ağızlarının birleştiği yere bağlayın.
- Kıskaçtan tutarak şişeleri elinize alın ve elinizle helezon yaparak şişeleri ters çevirin. Bu sırada yukarıdan aşağı dökülen suyun içinde oluşan girdabi inceleyin



Deney/Etkinlik Sonucu:

Hortum şiddetle dönen bir hava kolonudur. Uzaktan görüldüğünde dondurma külahına benzer.


GÜLSÜM
DOĞAN



Labirent Oyunu

Malzemeler

- Kutu Kapağı (Çikolata kutusu vb.)
- Pipetler
- Yapıştırıcı
- Kalem, Makas
- boncuk




GÜLSİM
DOĞAN




Yapılışı

Kutu kapağına hazırlayacağımız labirentin şablonunu çiziyoruz. Ardından pipetlerimizi çizdiğimiz labirent şablonuna uygun ölçülerde kesiyoruz. Kestiğimiz pipetleri tutkal yardımıyla yapıştırıyoruz ve kurumaya bırakıyoruz. Küçük bir boncuk bulup çocuğumuzla oyunumuza başlıyoruz.

Çocuğumuz eğlenceli vakit geçirirken aynı zamanda el-göz koordinasyonunun gelişmesine ve bilişsel gelişimine destek sağlamış oluyoruz.



GÜLSÜM
DOĞAN



Perşembe



GÜLSÜM
DOĞAN



Tuz Şeramiği Etkinliği

Merhaba Çocuklar

Bugün sizlerle tuz seramiği etkinliği yapıp istediğimiz gibi şekil vererek onları boyayacağız.

Malzemeler

2 su bardağı un

1 su bardağı tuz

1 bardak su

Malzemelerimiz bu kadar. Hazırlamak da oldukça basit. Bu 3 malzemeyi (un, su , tuz)bir karıştırma kabına alıp iyice yoğurmak. Bir hamur elde etmek. Kıvamı yapışkan olursa biraz un ekleyebilirsiniz



GÜLSİM
DOĞAN




Hamur hazır olduktan sonra hamurdan küçük parçalar koparalım. Ve çok büyük olmayacak şekilde daire şeklinde açalım. Ve daha sonra istediğimiz şekilleri yaparak kuruduktan sonra boyayabilirsiniz. İyi Eğlenceler



Evet hamurla açıldı . Kurutulup şekil verdiğimizize göre artık oluşturduğumuz şekillerden hikaye oluşturma zamanı .Hikayeni oluşturup bana resim veya video gönderir misin.

GÜLSİM
DOĞAN



Cuma




GÜLSÜM
DOĞAN



Şpor Zamanı

Şimdi spor zamanı size yapmanız için birkaç hareket gösteriyorum. Fotoğraf atmayı unutmayın.



GÜLSÜM
DOĞAN



Sayılarla Şudoku

	2	3	4
3	4		1
2	1	4	
	3	1	2

Merhaba Çocuklar
Bugün sizler sayılarla sudoku
yapacağız. Şudokunda **Satır**,
sütun ve **bölge** kavramlarına
dikkat ediyoruz.
Şizlerden kendi sayılarla
sudokunuzu tasarlamanızı
istiyorum.




GÜLSÜM
DOĞAN



Sayılarla Sudoku


3		1	4
	4		2
2	3	4	1
4	1	2	



GÜLSİM
DOĞAN




Şudoku



<https://www.liveworksheets.com/gz463474yb>

Farklılıklar Yapboz




<https://learningapps.org/watch?v=pwapehm5k20>

GÜLSİM
DOĞAN



Gökkuşağı Okulu



<https://www.youtube.com/watch?v=fcAUuP3z5Ew>

Farklı Ama Aynı




<https://www.youtube.com/watch?v=Ghl-ZPMi6Bg>

GÜLSÜM
DOĞAN




Keçi Videosu



<https://www.hurriyet.com.tr/video/yavru-keciye-tekerlekli-sandalye-36091106>

Kahoot Çıkarma



https://kahoot.it/challenge/eef3ba20-8120-4462-a47f-a52c0256ce15_1588903236687

GÜLSÜM
DOĞAN




Kahoot Çıkarma



https://kahoot.it/challenge/eef3ba20-8120-4462-a47f-a52c0256ce15_1588903320178



GÜLSÜM
DOĞAN



TEŞEKKÜRLER!

@My Home is My School

Mirror

GÜLSÜM
DOĞAN