




My Home Is
My School



4-8 Mayıs Etkinlik Bülteni

GÜLSÜM
DOĞAN



Pazartesi





Merhaba Çocuklar

Ben **Isaac Newton** kafamda bir elmayla sizlerin karşısındayım, benim bir hikayem var ve sizlere anlatmak istiyorum.


Ders çalışmaktan yorulduğum bir gün dinlenmek için bir ağacın altına oturmuştum. Ağacın altında otururken öğretmenim verdiği ödevler, problemler ve denklemleri aklımdan geçiriyordum. Sonra uyuya kalmışım. Birden kafama aniden bir elma düştü ve uyandım kafam çok acımişti. Ve garip bir şeyler olduğunu anladım bu elmada, bir süre düşünmeye başladım. Dalından kopan bir elma niçin yukarıya doğru değil de, yere düşüyor? Daldan kopan elma, pencereden atılan bir şey yere düşüyor da, ay ve gökyüzündeki yıldızlar niçin düşmüyor?

Çocuklarla bol bol beyin fırtınası ve sohbet edebiliriz?






Yer çekimi dünyada bir kütle çekim kuvvetidir. Dünyada bulunan her nesnenin, canlının bir çekim kuvveti vardır. Daha büyük veya daha ağır olan nesnelerin çekim kuvveti daha büyüktür. Daha küçük veya hafif olan nesnelerin çekim kuvveti ise daha küçüktür.



ÖRÜNTÜ



SUDOKU



KODLAMA

NOT

Telefonunuza kod okuyucu indirirseniz sizler için web 2 kullanarak yaptığımız etkinlik sayfalarının linklerine ulaşarak istediğiniz kadar oynayabilirsiniz.




Yer Çekimine Dayanamayan Boyalar


Yapılışı

Parmak boyları bardaklara konularak sulandırılır. Çocukların istedikleri renkleri kullanarak özgün boyama çalışması yapmalarına rehberlik edilir. Kâğıtlardan akan boyanın neden yukarı ya da yana doğru değil de aşağıya doğru aktığı ile ilgili sohbet edilir. Çocukların yer çekimi sözcüğünü anlamına uygun olarak kullanmalarına rehberlik edilir.

Deney Malzemeleri

- parmak boyası
- , guaj boya
- veya sulu boya
- Fırça
- A4 kağıdı





Sali





Balon Gücü ile Giden Araba

Aracın motoru olmadan hareket edebilir mi?

Balon gücü ile çalışan bir araba yapımı ile kuvvet ile cisimlerin nasıl hareket ettiğini gözleme fırsatı bulacağız.

Etki her zaman tepki doğuracaktır.

Newton'un Etki-Tepki yasasını bu deney ile öğreneceğiz

Malzemeler

Plastik su şişesi

Ahşap şiş kebap şişleri

4 adet düğme veya plastik su şişesi kapağı

Pipet

Balon

Bant veya maskeleme bandı

Çekiç , bıçak , makas

ŞıcaK silikon







Plastik şişenin alt taban kısmına 4 adet delik açalım.

Bu kısımdan şişleri geçirerek tekerler yapalım.

Şonra üst kısımdan 2 delik açalım ve buradan pipeti geçirelim. Balonu bu kısma tacaCağıZ.

Bittikten sonra keyifle çocuklarınızla oynayabilirsiniz.





RİTİMİ YAKALA

Malzemeler

Çelik tencere, Tahta parçası ,Cam bardak
,Metal kaşık ,Tahta kaşık

Çocuklar ile masada/yerde çember olun. Malzemeleri ortaya koyun. Ritimler oluşturacağınız söyleyin.



- Metal ve tahta kaşıklar ile nesnelere vurarak farklı sesler çıkartabileceğinizi gösterin. Çocukların da denemesi için onlara kaşıkları verin.
- Şonra bir çocuğa gözlerini kapatmasını söyleyin. Bazı nesnelere vurarak çok basit bir ritim tutun.
- Çocuktan gözlerini açıp hangi nesnelere vurduğunuzu tahmin etmesini isteyin. O da aynı ritmi tekrar etmeye çalışsın. Ona yardımcı olun.
- Oyuna bu şekilde çocuklar ile devam edin





Örüntü Zamanı

Evde ki Çatal, Kaşıkları kullanarak sende tekrarlayan bir örüntü oluşturur musun





Çarşamba



Sevgili Anneciğim

Anne emektir, anne sevgiydi, anne adanmışlıktır, anne fedakarlıktır, anne korumak ve gözetmektir, anne öğretmektir, anne beslemektir, anne, taşımaktır, anne düşünmektir, anne değer vermektir. Anne daha bir çok şey demektir. Anne kelimelerdeki anlamlardan, kelimelerden çok daha fazlasıdır.

Anne bütün bu kelimelerle anlatılabilen ve ötesinde anlatılamayanları içinde yaşatıp büyüüttüğü evladında toplayandı. Anne... çocuk... tüm annelerimize en değerlilerinden güzel bir hediye olması dileğiyle!


Merhaba Çocuklar bu hikayemizin kahramanı tabii ki de Annelerimiz. Sizlerle Beraber bu kitabı okuyacağız ve oradaki etkinlikleri yapacağız.





Benim Güzel Annem

Evet çocuklar boyalarınızı ve resim kağıtlarınızı hazırlayın ve annelerinizi çizmeye başlayalım çiçeklerle ve kalplerle süslemeyi unutmayalım.






Annelere Kolye Yapalım

Merhaba Çocuklar

Bugün annelere kolye yapmaya ne dersiniz. İstedığınız malzemeleri kullanabilirsiniz. Tahta boncuklar, boncuk makarnalar, evaları veya kartonlara şekiller çizip onları da ipten geçirebilirsiniz. Bunu tamamen size bırakıyorum. Yaptığınız o güzel kolyeleri annelerinize veriyorsunuz ve onlara ne kadar çok sevdiğinizi söylüyorsunuz. Fotoğraflarınızı bekliyorum





Perşembe





Çiçek Yapalım

Merhaba Çocuklar


Bugün kendi ellerimizle çiçek yapmaya ne dersiniz . Annelerimiz buna çok sevinecektir.

Şize kullanmanız için bazı malzemeler yazdım.

İsterseniz bunların dışında da malzemeler kullanabilirsiniz. Tamamen sizlere bırakıyorum. Fotoğraflarınızı bekliyorum.

Malzemeler

- Mor, pembe, turuncu, yeşil renkli A4 kağıdı
- Çiçek sapı için çubuk veya pipet
- Makas ve silikon tabancası
- Hasır ip ve çiçek arkası için tül veya grapon






Çerçeve Yapalım

Evet çocuklar , bugün o minik ellerinizle annelerinize çerçeve yapma zamanı geldi. İstedığınız artık malzemeleri kullanabilirsiniz. Renkli keçe, karton, renkli pipet, eva ,hamur , dil çubukları seçeceğiniz malzemeler tamamen sizlere bağlı. Çerçevenizi yaptıktan sonra aile albümünden en sevdiğiniz fotoğrafı yerleştirip bizlere fotoğraf çekmeyi unutma..






Cuma





Bilmece

Şimdi sizlere kolay ve hoş bir bilmece
Şaklıyor onu iki hece
Çok güzel aynı anda çok yüce
Can verir her açan güle
Tatlıdır şeker gibi ilaç tüm dertlere
Şımsıcak doğar şu kalbime
Benzemez gördüğüm çiçeklere
Bilmecem haydi sizce ne?
Bizce çok yüceyse melek
şımsıcaksa güneş
balla kaplı bir petek
Belki çok uzakta açan
Güz gelince solan
En güzel kokan çiçek
Melek değil kanatları yok uçmuyor
Güneş değil sıcak ama o yakmıyor
Çiçek değil çiçek gibi o solmuyor
Değil değil değilse bilmecen nedir?
Anne tabi kanatları yok uçmuyor
Güneş gibi sıcak ama o yakmıyor
Çiçek değil çiçek gibi o solmuyor
Melek değil bu bilmece tek annedir anne



Bilmece şarkısını ezberleyelim ve annelerimize söyleyelim.



Akıll Oyunları Günümüz Dikkatle Bak ve Hatırla




Ailecek de oynamanız için tasarladığımız Dikkatle Bak Ve Hatırla oyunumuz, gözlem ve hafıza becerilerinizin gelişmesine katkıda bulunacaktır. Öncelikle kartlara 20 sn boyunca bakmanızı istiyoruz. Ve daha sonra yan taraftaki soruları çocuklara sorarak dikkatlerini ve hafızalarını geliştirmelerini sağlıyoruz.

Bu oyunu dergi, kitap, gazete vb resimlerle de oynayabilirsiniz. Önemli olan dikkatli bir şekilde gözlemlemek ve resimlere yönelik soru sormak.

Sizlerden de Dikkatle Bak ve Hatırla oyunu üretmenizi ve bizlere fotoğraflarınızı göndermenizi bekliyoruz.



Akıll Oyunları Günümüz Dikkatle Bak ve Hatırla



Sorular

- 1.Çocuğun çantası ne renk?
- 2.Resimdeki insanlar mutlu mutsuz mu ?
- 3.Annenin hırkasında kaç tane düğme var ?
- 4.Kız çocuğunun saç tokası ne renk?
- 5.Annenin çantasındaki çizgi ne renk ?

My Home is My School



Dikkatle Bak ve Hatırla



Sorular

1. Resimde kaç kişi var?
2. Kaç kişi özlük takıyor?
3. Koltuk ne renk?
4. Resimde 2 tane 1 tane mi köpek var?
5. Koltuğun yanında uyuyan hayvanın adı ne?
6. Bastonlu adamın kazağı ne renk ?

My Home is My School



Dikkatle Bak ve Hatırla



Sorular

- 1.Çocuğun tişörtündeki rakamın adı ne?
- 2.Kız çocuğun saçları ne renk?
- 3.Resimdeki bütün insanların gözleri mavi mi?
- 4.Annenin pantolonu ne renk ?
- 5.Resimde kaç tane ayakkabı bağcıklı?
- 6.Resimde yeşil renk var mı?
My Home Is My School



Dikkatle Bak ve Hatırla



Sorular

1. Duvar ne renk ?
2. Babanın kazağı ne renk?
3. Kız Çocuğun elinde ne var ??
4. Masada kaç tabak var?
5. Masaörtüsü düz mü desenli mi?
6. Resimde kaç tane siyah saçlı insan var?

My Home Is My School




@My Home is My School

GÜLSÜM
DOĞAN




ANNELER GÜNÜ YAPBOZ



<https://www.jigsawplanet.com/?rc=play&pid=35d5972e7d7e>

BİLMECE ŞARKISI



<https://www.youtube.com/watch?v=4DkfAek-idY>

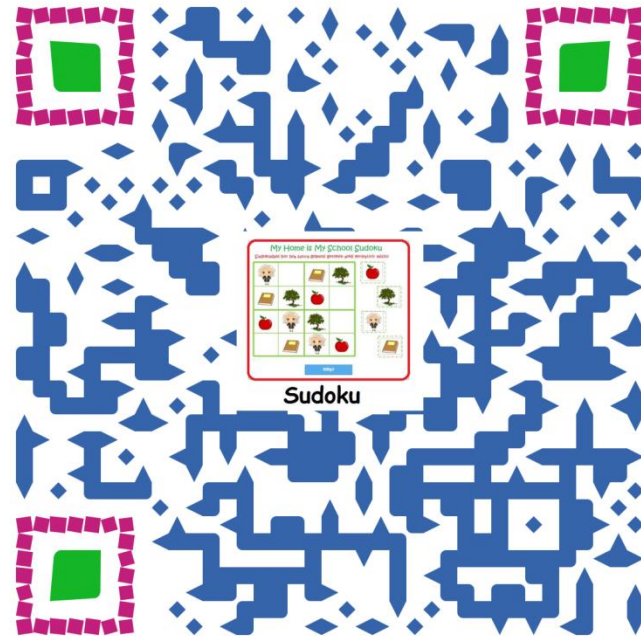


KODLAMA



<https://www.liveworksheets.com/qx363865hi>


SUDOKU



<https://www.liveworksheets.com/te363947zh>




ÖRÜNTÜ



<https://www.liveworksheets.com/rt364096gb>


TOPLAMA



<https://www.liveworksheets.com/im360843bt>




SAYI SIRALAMA



<https://learningapps.org/watch?v=panj5dana20>

HAFIZA OYUNU



<https://learningapps.org/watch?v=ppx076stk20>



KAHOOT! TOPLAMA

Oyun PIN'i: 03330064




https://kahoot.it/challenge/03330064?challenge-id=eef3ba20-8120-4462-a47f-a52c0256ce15_1588503996904

KAHOOT! ÖRÜNTÜ

Oyun PIN'i: 06485858



https://kahoot.it/challenge/eef3ba20-8120-4462-a47f-a52c0256ce15_1588504527118



TEŞEKKÜRLER!

@My Home is My School

Mirror

GÜLSÜM
DOĞAN