



EYYÜP GENÇ İLKOKULU




20-24 Nisan 2020
Etkinlik Planları

@My Home Is My School



GÜLSÜM
DOĞAN




Pazartesi





EVDEKİ MALZEMELERDEN KUKLA YAPALIM



Merhaba Çocuklar

Şizlere bir sorum var kukla nedir? , Neyden yapılır. (Çocuklarla kuklalarla ilgili sohbet edilir.)

Kukla kumaştan, alçıdan, tahtadan, kağıttan, kartondan vb. istediğimiz malzemelerden yapılabilir. Kuklalar el, çubuk veya iplerle hareketleri kontrol edilebilen figürlerdir. Bu figürlerle yapılan gösterilere ise kukla oyunu adı verilir.

Şizlerden bugün hayaliniz bir kuklayı yapmanızı ve onu konuşmanızı istiyorum.




MANDALLARLA TOPLAMA

Evet, şimdide toplama yapma zamanı umarım kağıt, kalem , makaslarınızı hazırlamışsınızdır.

Şizlerden küçük daireler çizip kesmenizi ve üzerine rakamlar yazmanızı istiyorum. Toplama işlemimizin simgesi olan + ve = işaretlerini unutmayalım.

Rakamları toplama yaparken evimizde olan mandalları kullanarak toplama işleminizi yapabilirsiniz . Şizleri çok seviyorum fotoğraflarınızı bekliyorum .





Sali





Hikaye Okuma Zamanı

Şabırsız tırtıl

Küçük tırtıl çok heyecanlı çünkü bir kelebeğe dönüşebileceğini öğrendi. Ama bunun için önce kozasını örüp tam iki hafta boyunca beklemesi gerek. Tabi sabredip bekleyebilirse.

Şevgili veliler , çocuklara Şabırsız Tırtıl Hikayesini okuyalım ve sabırın ne olduğu hakkında sohbet edelim.





Şabır Kutumuz



Şabır, olacak bir şeyi beklerken mevcut koşullara dayanabilme, kendini tutma,, beklerken olumsuz düşünmeme anlamına gelir.

Çocuk eğitiminde en önemli ilkelerden biri de çocuğun şabır konusunda irade kazanması ve hazzını erteleyebilmesidir.

Günümüz yaşantısında çocuklar oldukça şabırsızdır.

Şabır konusunda irade kazanmaları için ;gün boyunca bu durumu öğretecek ve pekiştirecek fırsatlar çıkar

• Bekleme süresini doğru anlayan çocuklar mutlu bireyler olurlar.


Şabır paketi etkinliğimizle, çocukların şabretmek için bir fırsatı daha olacaktır.



Őiz deęerli velilerimizden ocuklarınız iin bir sabır paketi hazırlamanızı ve ilgi ekici hale getirerek ocuęunuza vermenizi ve bu paketi gn boyunca yanında bulundurarak amaması saęlanmalıdır.

Gn sonunda sabreden ocuklar paketlerini aacaklardır





Çarşamba





Merhaba Çocuklar

Yarın 23 nisan Ulusal Egemenlik Ve Çocuk Bayramı bunun ne demek olduğunu bilen var mı?



Evet , bildiniz 23 Nisan çocukların bayramı yani **ŞİZLERİN**

Peki , sizlere 23 Nisan ve Ulusal Egemenlik Çocuk Bayramını kim armağan etti

Harikasınız tabi ki de **Mustafa Kemal ATATÜRK** armağan etti





Atatürk çocukları çok severdi tam 11 tane manevi çocuğu vardı .
Bunlardan bazıılarını öğrenmek ister misiniz ?



Atatürk'ün manevi kızı Ükü Adatepe



Bir diğerk manevi kızı ise ilk
kadın savaş pilotumuz Sabiha
Gökçen



Ve bizim çok önemli tarih öğretmenimiz Afet İnan'ın da Atatürk'ün manevi kızı olduğunu biliyor muydunuz.



Aynı zamanda bu bayram , Türk milletinin iradesini temsil eden Birinci Büyük Millet Meclisi'nin açıldığı ve Türk halkının egemenliğini ilan ettiği tarihtir. Bu memleketin geleceğini gören Mustafa Kemal Atatürk bu bayramı çocuklara armağan etmiştir.



Bizde her yıl 23 Nisan da kutlama yapmak için farklı ülkelerden çocuklar Türkiye'ye gelir ve bizimle birlikte Atamıza teşekkür ederler.



Hep birlikte 23 Nisan Ulusal Egemenlik ve Çocuk Bayramımızı kutlarız.




Bizi ve atamızı anlatan şiirler okuruz
Sizler de bu şiiri söylemek ister misiniz

23 Nisan Kutlu Olsun

23 Nisan Kutlu Olsun
Şevinin Küçükler
Övünün Büyükler
23 Nisan Kutlu Olsun
Çok Büyük Bayram Bu Bayram
Herkes Kutlu Olsun
Çok Ülu Bayram Bu Bayram
Herkes Mutlu Olsun

Yarın görüşmek üzere...



Perşembe





Evet çocuklar bugün çok güzel bir gün
Bugün sizlerin çocuk bayramı
Ata'mızın sizlere
En büyük armağanı
Bugün en güzel kıyafetlerimizi giyelim ve ezberlediğimiz şairlerimizi
okuyalım





Bugün 23 Nisanla ilgili bir resim yapar mısınız? Bugün saat **12,00** de elinizde bayraklarınızla balkona çıkıp **23 Nisan Kutlu Olsun** şarkısını söyleyerek bayraklarınızı sallamanızı istiyorum . Eğer evinizde de bir adet balonunuz var ise onu da balkonda uçurabilirsiniz .Bana fotoğraflarınızı atmayı unutmayın .



Bu Arada Atatürk diyor ki

Küçük hanımlar, küçük beyler!


Sizler hepiniz geleceğin bir gülü,
yıldızı, bir mutluluk parıltısıSINIZ!

Memleketi asıl aydınlığa boğacak
sizsiniz.

Kendinizin ne kadar mühim,
kıymetli olduğunuzu düşünerek ona
göre çalışınız.

Sizlerden çok şeyler bekliyoruz.

Mustafa Kemal Atatürk



Cuma





Akıll Oyunları Günümüz

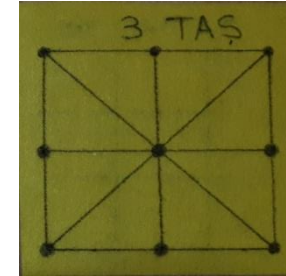

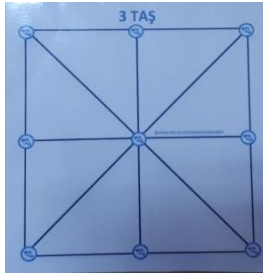
Ailemle 3 Taş Turnuvası Yapıyorum

Merhaba

Bugün kendi 3 taş zeminimizi ve taşlarını hazırlayarak ailemizle birlikte 3 Taş Yarışması başlatıyoruz. 3 Taşınızı kağıttan, pvcden, keçeden, mukavvadan istediğiniz gibi tasarlayabilirsiniz. Taşlarında ise pullar, taşlar, eva gibi malzemeleri kullanabilirsiniz

Bu arada 3 Taş oynarken amacımız;

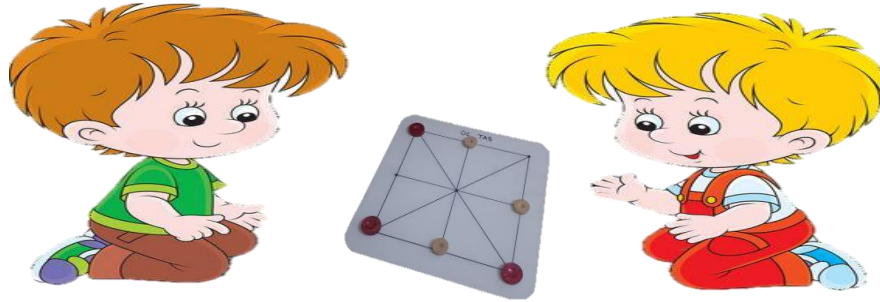
Kazanmak veya Kaybetmek Değil EĞLENMEK.






Ailemle 3 Taş Turnuvası Yapıyorum

- Oyunu oynayabileceğin bir kişi bul. Ailen ya da arkadaşlarından biri olabilir.
- Bir kâğıda cetvel yardımıyla büyük bir kare çiz. Bu büyük kareyi 4 küçük ve eşit kareye böl.
- Kartonun varsa kartondan yoksa kâğıttan 6 küçük daire kes. Evde tavla varsa onun içinden seçtiğin pulları da kullanabilirsin. Eğer bunların hiçbirini yapmak istemezsen kalemle çizerek de aynı şekilde ilerleyebilirsin.
- Her bir oyuncu 3'er taş alsın.
- Yapman gereken kesişme noktalarına yerleştirdiğin bu daire şeklindeki pullarla dikey, yatay ya da Çapraz şekilde 3'lü sıra oluşturmak.
- Her oyuncu sırayla birer taş koyabilir.
- Her oyuncu bir diğerinin 3 taşı yan yana getirmesini önlemek için hamleler yapar. Buna dikkat etmelisin





TEŞEKKÜRLER!

@My Home Is My School

GÜLSÜM
DOĞAN